


SPEURTOCHT IN HET MUSEUM VAN DE NATIONALE BANK!





NOTITIES



Voor het een museum werd, was dit gebouw een bank, de *Union du Crédit de Bruxelles*, kortweg UCB. In de kelders vonden we een geheime koffer.

We krijgen hem niet open, want we kennen de code niet!
Misschien vind jij hem wel?

Tijdens je speurtocht in het museum zal je heel wat te weten komen over banken en geld. **Veel geluk, jonge speurneus!**

1 EEN REIS IN DE TIJD


Hoe zagen munten en biljetten er vroeger uit?

Maak een reis in de tijd, zoek deze personen en het geld dat ze gebruikten. Schrijf de letter van de munt of het biljet bij de juiste persoon.

Sinds welk jaar gebruiken we euromunten en -biljetten? Tel alle cijfers van dat jaartal op, zo krijg je het eerste cijfer van de code om de geheime koffer te kunnen openen.

○ + ○ + ○ + ○ = ○

Plaats je portret en geboortedatum op de tijdslijn!



Triens



Biljet Belgische frank



Drachme



Biljet Belgische frank



Eurobiljet van de Europa-serie



Denarius



Dukaat



Eurobiljet van de eerste serie

2 EEN REIS IN DE WERELD VAN HET GELD

Wist je dat in China vroeger met thee werd betaald? Lang geleden had je geen munten, geen biljetten, geen bankkaarten of smartphones om te betalen.

Om te betalen werden allerlei voorwerpen gebruikt die je in de natuur kon vinden of die door mensen werden gemaakt.

Deze eigenaardige betaalmiddelen worden **goederengeld** genoemd.

Gebruik de tablets als je meer wil te weten komen over het goederengeld.

Wist je dat ...



Geld wordt gebruikt om:

- te **betalen**, wanneer je iets koopt.
- te **vergelijken** en te rekenen, om bijvoorbeeld iets te vinden dat goedkoper is.
- te **sparen**, in je spaarpot of op een bankrekening, om het later te kunnen gebruiken.

Kijk goed naar de dozen.

Verbind eerst elke doos met het materiaal dat erin zit en verbind vervolgens dat woord met het juiste goederengeld.



doos 1



zout



doos 2



thee



doos 3



veren



doos 4



beverpels



3 DE EURO, EEN GEMEENSCHAPPELIJKE MUNT

Sinds 2002 worden in België euromunten en eurobiljetten gebruikt. Vandaag zijn er al 20 landen die deze gemeenschappelijke munt gebruiken. De biljetten zijn in alle landen identiek. Maar de euromunten hebben een gemeenschappelijke en een nationale zijde om ze van elkaar te onderscheiden.

Kijk naar de kaart met de landen die de euro gebruiken.

Schrijf de naam van elk land naast de bijbehorende munt en vlag op de volgende pagina.



4 EN JOUW BILJET?

Hoe weet je dat een biljet echt of vals is?

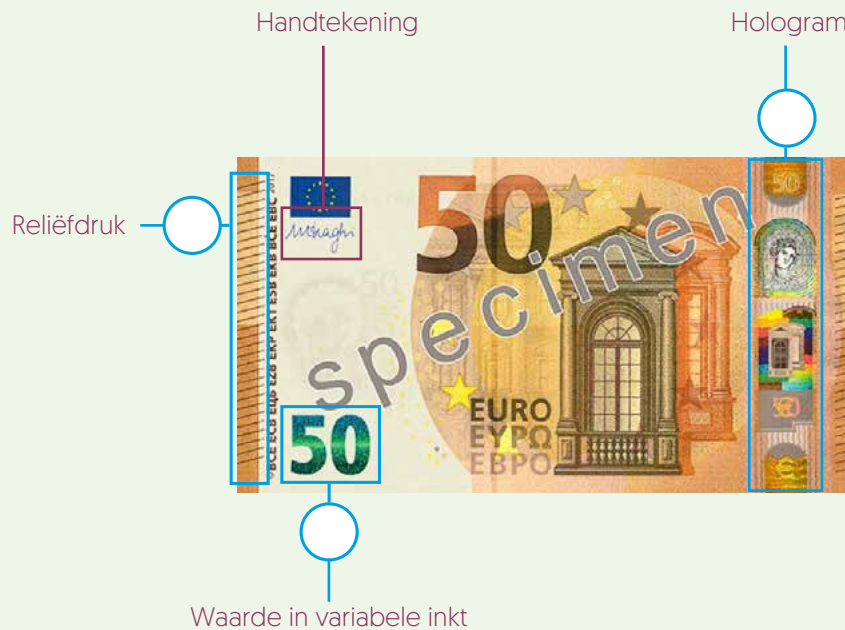
Een biljet bezit heel wat veiligheidskenmerken:

- 1 die je kan **voelen**
- 2 die je kan **zien** wanneer je het biljet tegen het licht houdt
- 3 die veranderen wanneer je het biljet **kantelt**

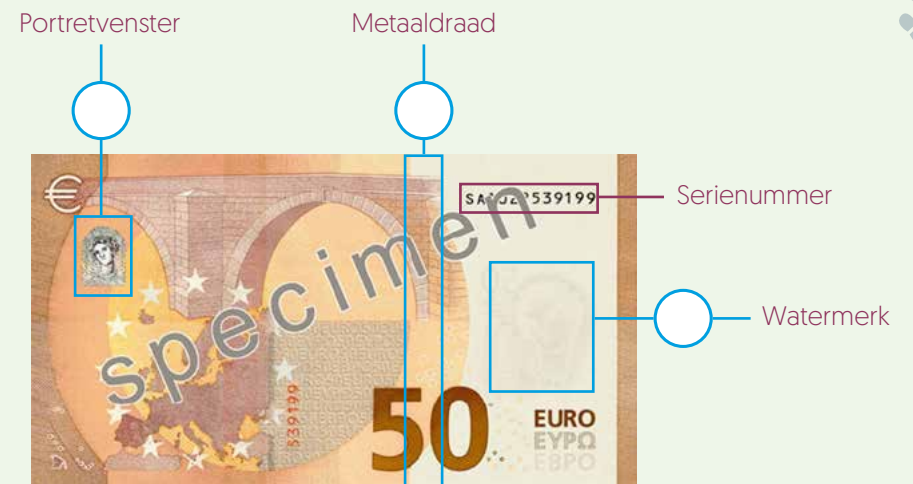
Plaats de nummers van de veiligheidskenmerken 1 2 of 3 in de juiste cirkeltjes.

Kijk goed naar de doorzichtige ton. Het materiaal in de ton wordt gebruikt om eurobiljetten te maken. Weet je over welk materiaal het gaat?

VOORZIJD



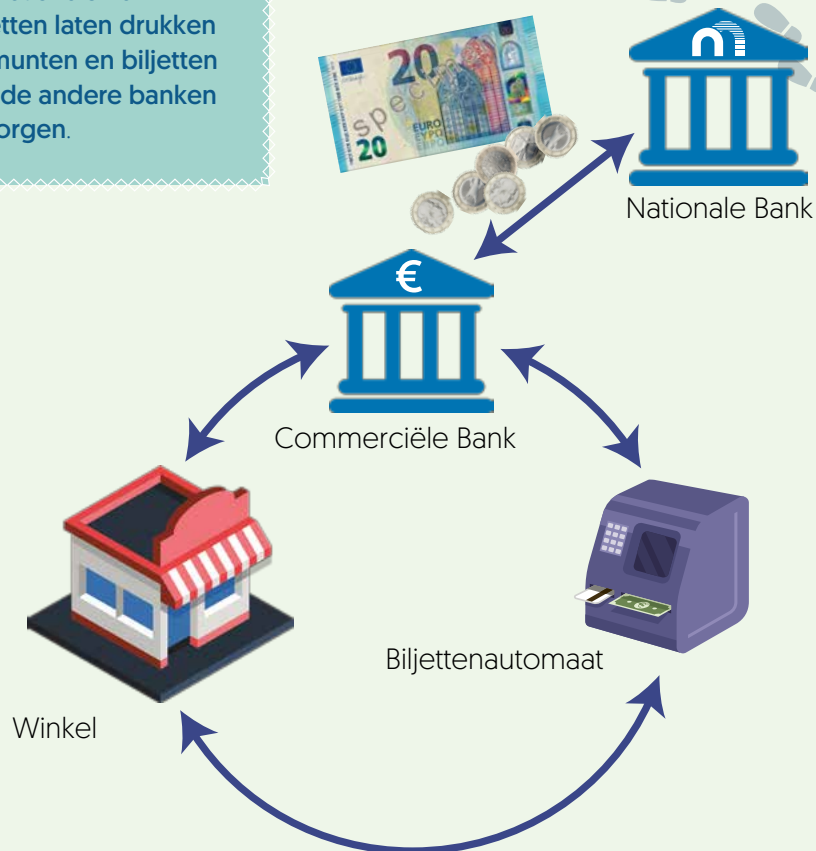
KEERZIJD



5 EEN BIJJET KOMT OVERAL!

Tijdens zijn leven komt een bankbiljet op veel verschillende plaatsen.
Omcirkel de plaatsen op het schema waar je reeds bent geweest.

Ook vandaag gebruiken we nog vaak munten en biljetten om onze aankopen te betalen. In België mag enkel de Nationale Bank biljetten laten drukken en munten en biljetten aan de andere banken bezorgen.



6 PANIEK VOOR DE DEUREN VAN EEN BANK!

Zoek deze prent in het museum (zie plan nr. 6). Een grote menigte troept samen voor de deuren van een bank. Ze willen koste wat kost hun geld terug! Deze afbeelding toont duidelijk de paniek bij de klanten van een bank, wanneer die bank geldzorgen heeft.

Vandaag **controleert en helpt** de Nationale Bank de banken, opdat de klanten van die banken er steeds kunnen op rekenen hun geld terug te krijgen.

De afbeelding hieronder is niet helemaal dezelfde als in het museum. Hoeveel verschillen zie je? Het is het tweede cijfer van de code!



7 INFLATIE? DE PRIJZEN GAAN OMHOOG!

In de vitrine zie je een reeks biljetten. Wauw! Zo'n hoge getallen! En toch waren ze amper iets waard. Ze werden gebruikt in een tijd dat de prijzen van goederen zeer sterk stegen. Dit wordt hyperinflatie genoemd.

De prijzen waren zo sterk gestegen, dat je een kruiwagen vol biljetten nodig had om een brood te kunnen kopen!

Een raadseltje: vind je het juiste biljet in de vitrine?

- Het bedrag erop is hoger dan 5000
- Het is een biljet met veel kleuren
- Op het biljet wordt een persoon afgebeeld
- Deze persoon heeft geen snor
- Deze persoon draagt een bril

Wat is het eerste cijfer van het bedrag op dit biljet? Je hebt het derde cijfer van de code gevonden!


De belangrijkste taak van de Nationale Bank van België is ervoor te zorgen dat **de prijzen van alles wat we kopen niet te sterk stijgen. Dat er dus niet te veel inflatie is!** Zodat je over een jaar nog steeds evenveel kan kopen met het geld in je spaarpot of op je bankrekening als vandaag.

8 IN DE KLUIZEN ...

Langs de muur zie je een hele reeks kluisen, genummerd van 1 tot 47.

Niet alleen geld is waardevol.

Hieronder zie je de foto van drie voorwerpen die mensen in hun kluis wegstoppen. Zoek ze in de wand en noteer het nummer van de kluis in het cirkeltje.



Om het laatste cijfer van de code te vinden, moet je een rekensommetje maken. Tel enkel de tientallen op. Als je **bijvoorbeeld** het getal 17 hebt gevonden, gebruik je enkel het cijfer 1.

$$\dots + \dots + \dots = \bigcirc$$

9 WIST JE DAT ...

... de Nationale Bank vroeger bekende kunstenaars biljetten liet ontwerpen?
Een biljet dient dus niet alleen om te betalen, het is ook een kunstwerk!

Zoek de 5 details hieronder in de ontwerpen op de grote tafel en noteer de
volgletter van de tekst met uitleg – de legende – in de cirkeltjes.

Plaats de letters in de juiste volgorde om de naam te vormen die na de
Eerste Wereldoorlog aan het Belgisch geld werd gegeven.

En nee, het is niet de frank!




Het woord dat je
net hebt gevonden,
is de naam van een
munteenheid die in
België tussen 1926 en
1946 werd gebruikt.
Eén eenheid van
deze munt was vijf
Belgische frank waard.



LAAT JE VERBEELDING DE VRIJE LOOP!

... en ontwerp je eigen biljet!



Nu je meer weet over geld, de Nationale Bank en de euro vind je zeker deze woorden in het rooster.

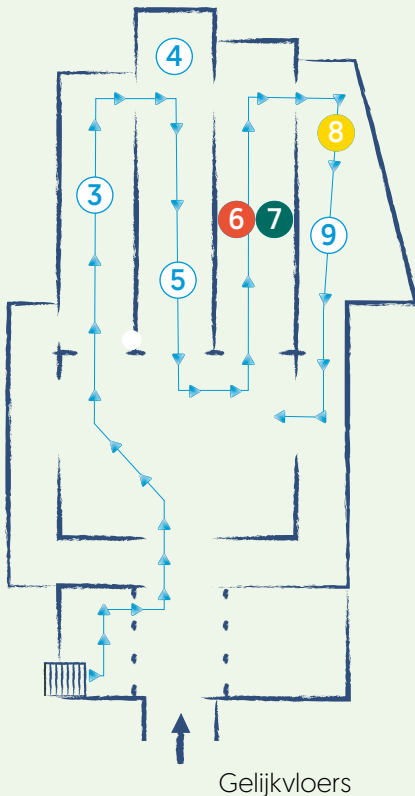
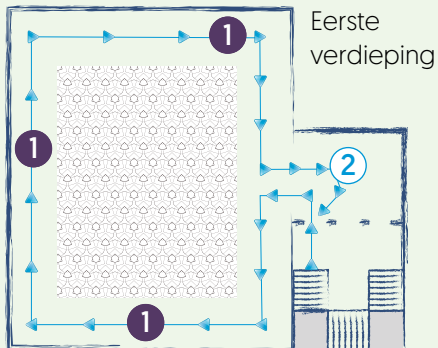
- | | | |
|----------|----------|-----------|
| Geld | Drachme | Prijs |
| België | Frank | Muntstuk |
| Museum | Thee | Loket |
| Bank | Biljet | Wisselaar |
| Hologram | Denarius | Kauri |

R	W	A	M	T	K	A	U	R	I	Y	V
C	T	A	W	U	H	M	P	R	I	J	S
S	E	S	L	I	S	E	M	E	H	R	O
D	J	V	P	A	S	E	E	S	S	Y	F
R	L	V	M	N	M	S	U	Y	U	E	R
A	I	B	A	N	U	F	E	M	I	R	A
C	B	E	R	K	N	F	T	L	R	F	N
H	G	L	G	G	T	E	P	O	A	C	K
M	B	G	O	E	S	B	T	K	N	A	C
E	A	I	L	L	T	K	X	E	E	O	R
Y	N	E	O	D	U	N	D	T	D	L	A
H	K	Z	H	V	K	T	R	F	U	A	L

Verbind de punten en ontdek wat zich hier verbergt.

Wat is het?





Via de opdrachten 1, 6, 7, 8 vind je de 4 cijfers van de geheime code.

SCHRIJF HIER DE CIJFERS VAN DE GEHEIME CODE:



Museum van de
Nationale Bank van België

📍 Warmoesberg 57
1000 Brussel
02 221 22 06

Open van maandag tot vrijdag, van 9u tot 17u
www.nbbmuseum.be

